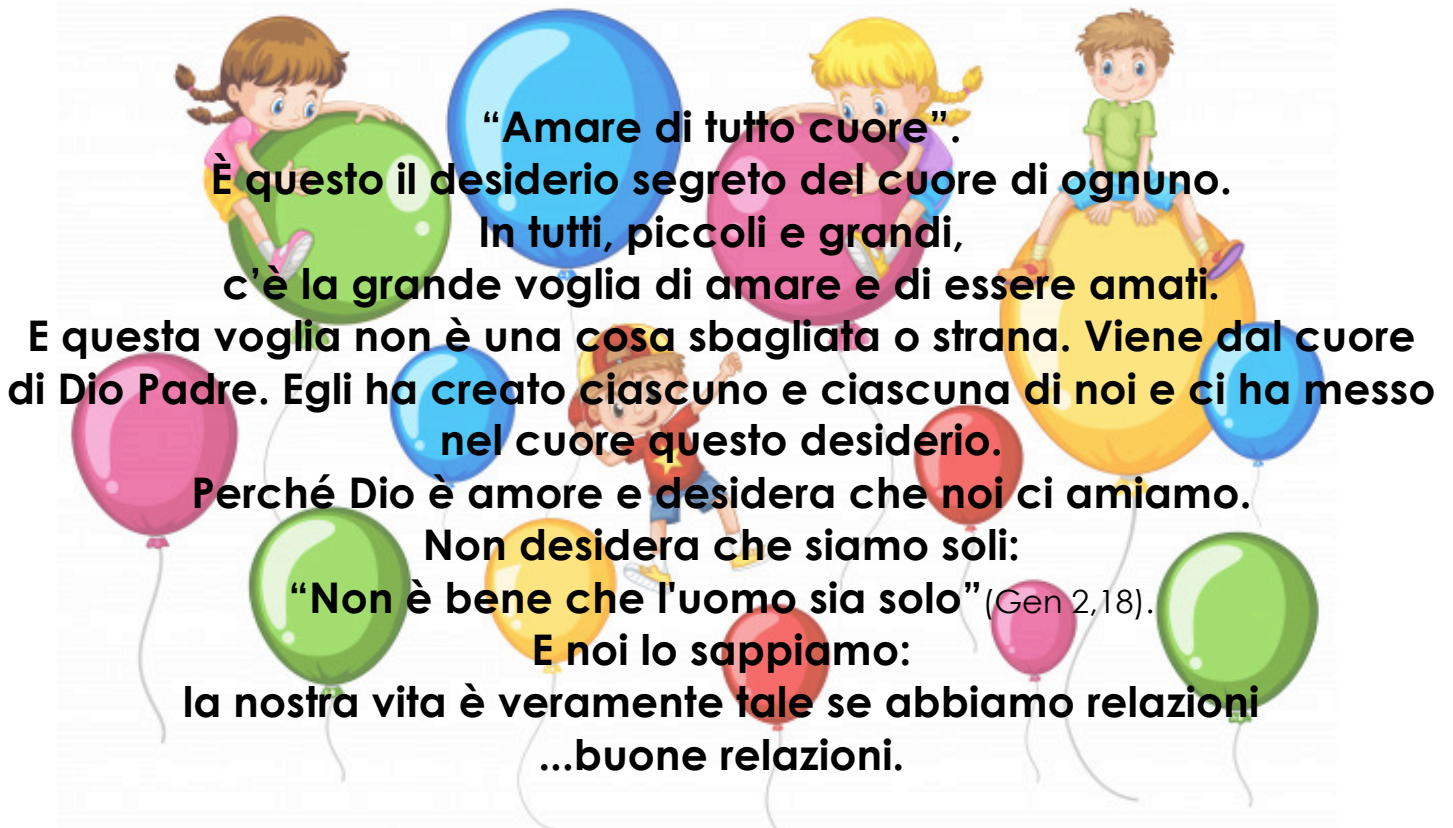


# Amare di tutto cuore!



Allora, in questa tappa, vogliamo aiutare i bambini a riconoscere che il Padre di Gesù ci ha affidato relazioni, legami, amicizie che fanno bella la nostra vita. Ci consegna, anche se siamo molto piccoli, la responsabilità di far crescere il bene. (Un amico è una responsabilità!) Tuttavia, noi, non sempre, sappiamo custodire e promuovere le nostre relazioni. **CHE PECCATO!!**

**Per cominciare concretamente a mettere in luce la preziosità di questo aspetto della vita dei nostri piccoli, possiamo realizzare alcune attività coi bambini.**



## ATTIVITA' 1

Su di un foglio (tipo A4) disegniamo e ritagliamo un grande cuore.

I bambini sono invitati a scriverci i nomi delle persone che amano e da cui sono amati.

In questa attività sarà bene stare loro vicini, sia per aiutarli a ricordare, sia per stimolare in loro un pensiero affettuoso verso le persone che nominano. Si può chiedere loro, per esempio, perché, per quale motivo, il nome di quella persona è bene inciso nel loro cuore.

Al termine di questa affettuosa ricognizione si può scrivere insieme una preghiera di grazie al Signore per tutto quel bene che riempie la loro vita. Questa preghiera potrà essere ripresa le sere seguenti, prima di dormire. I ragazzi sono invitati a portarla al gruppo del catechismo. Terremo insieme quelle di tutti!

## ATTIVITA' 2

Su youtube si trova una delicata storia di amicizia tra un cane e un'oca, corredata da tanto di foto. Si tratta de "L'Oca Geraldina e il cane Rex, quando una strana amicizia salva la vita".

Proponiamo di leggerla insieme ai vostri figli e di provare ad aprire con loro un dialogo.

Alcune domande per stimolare il loro apporto potrebbero essere:

Ti è piaciuta questa storia? Perché pensi siano diventati amici? Cosa facevano insieme? Pensi che l'oca abbia paura di Rex? E, se no, perché?

<https://www.greenme.it/informarsi/animali/14042-amicizia-cane-oca>

Altro video utilizzabile è questo sotto: dal cartone di Cenerentola, quando i topini si mettono al lavoro per aiutare la loro amica ad avere un vestito per il ballo!

<https://www.youtube.com/watch?v=r6ViDTao82Q>

Dallo Zecchino d'Oro, la canzone "Nemico Amico": carina come musica, molto bella come testo.

<https://www.youtube.com/watch?v=dHyGx75-uRk>

### ATTIVITA' 3

In un momento particolarmente tranquillo chiedete al vostro bambino di scegliere un'immagine fra quelle riportate sul retro del foglietto, poi, chiedetegli se vuole provare a costruire una storia intorno a quell'immagine. Aiutatelo cominciando a domandare:

come si chiama uno dei personaggi? E poi, ad uno ad uno gli altri. Cosa fanno? Perché? Sono contenti? Ecc...

Se avrete la fortuna di trovare un simile momento di pace, potrete godere della fantasia e della sensibilità dei vostri piccoli. A conclusione sarà sufficiente una breve preghiera al Signore Gesù per ringraziarlo del bene che ogni giorno sperimentate.

### ATTIVITA' 4

Al fine di **educare gradualmente i bambini "all'esame di coscienza"**, si può suggerire di ripensare alla propria giornata per cogliere quegli episodi in cui ci si è comportati come coloro che ricevono un dono e lo buttano prima di aprirlo.


Questo può diventare una richiesta di perdono.



---


## ATTENZIONE

**CHIEDIAMO AI BAMBINI DI PORTARE AL CATECHISMO** il cuore di carta con tutte le persone care che sono state scritte su di esso e la preghiera. All'incontro, se ci saranno le condizioni, chiederemo se qualcuno se la sente di raccontare la storia immaginata intorno ai personaggi dei disegni.



midi.segni.it

© HispaNetwork



dibujoscolorear.es